

WEDDING GUIDE



www.lin-photography.de

März.2026

INHALT

ABOUT ME

WILLKOMMEN

WAS EUCH ERWARTET

GETTING READY

DIE TRAUUNG

DAS BRAUTPAARSHOOTING

FIRST LOOK ODER LIEBER KLASSISCH

DAS LICHT MACHT'S

DAUER & LOCATION

F*CK, ES REGNET

GRUPPENFOTOS

SEKTEMPFANG

DRESS CODE

STOLPERFALLEN, ZEITFRESSER & TIPPS

TAGESABLAUF I & II

HOCHZEITSDIENSTLEISTER

BUCHUNGSPROZESS

COUNTDOWN & CHECKLISTE

AFTER WEDDING SHOOTING

VERLOBUNGS-SHOOTING

SOCIAL MEDIA

SHOT LIST

GET IN TOUCH

ABOUT *ME*



Hi, ich bin Lin – professionelle Fotografin aus Düsseldorf mit einer großen Leidenschaft dafür, Liebe, Leben und all die wunderschönen Emotionen dazwischen festzuhalten. Meine Reise begann mit einer einfachen Kamera und einer großen Portion Neugier – heute ist daraus eine Vollzeitkarriere geworden, für die ich jeden Tag dankbar bin.

Mein Fokus liegt auf der Hochzeitsfotografie, doch meine Arbeit geht weit darüber hinaus. Ob ich die Magie eines Hochzeitstages begleite, die stille Intimität einer Portraitsession einfange oder die Energie einer Marke visuell zum Leben erwecke – mein Anspruch ist es, Bilder zu schaffen, die zeitlos, ästhetisch und voller Seele sind.

Fotografie ist für mich mehr als ein Beruf – sie ist meine Art, Menschen zu begegnen, Geschichten zu erzählen und flüchtige Momente für immer greifbar zu machen. Mein Stil verbindet elegante Ästhetik mit dokumentarischer Echtheit – eine Mischung aus Gefühl, Klarheit und künstlerischem Feingefühl.

Ich stehe für Zeitlosigkeit, natürliche Eleganz und Authentizität sowie für einen Hauch von abenteuerlichem Freiheitsgeist – Werte, die nicht nur meine Arbeit prägen, sondern auch meine Sicht auf die Welt.



"IN ALL THE WORLD THERE IS
NO HEART FOR ME LIKE YOURS

IN ALL THE WORLD THERE IS
NO LOVE FOR YOU LIKE MINE."



WILLKOMMEN

Eure Liebe, eure Geschichte, eure Momente – sie verdienen es, auf eine Weise festgehalten zu werden, die euch immer wieder zu diesem Tag zurückbringt. Mein Ziel ist es, Bilder zu schaffen, die eure Erwartungen übertreffen und euch jedes Mal ein Lächeln ins Gesicht zaubern, wenn ihr sie anschaut – sei es in einem Jahr, in zehn oder in fünfzig.

Ich freue mich darauf, nicht nur euer Fotograf zu sein, sondern auch ein stiller Begleiter, der all die leisen und lauten Augenblicke einfängt, die euren Hochzeitstag so einzigartig machen.

Denn es sind genau diese Momente – die Tränen, das Lachen, die heimlichen Blicke – die euch für immer im Herzen bleiben.

WAS EUCH ERWARTET

Euer großer Tag wird voller Vorfreude, Herzklopfen und einzigartiger Momente sein – und ich bin da, um diese Erinnerungen für euch festzuhalten.

Bringt persönliche Details ein, die eure Geschichte erzählen: ein geerbtes Schmuckstück, handgeschriebene Ehegelübde oder besondere Erinnerungsstücke. Diese kleinen, bedeutungsvollen Elemente verleihen euren Bildern eine besondere emotionale Tiefe und machen sie einzigartig.

Während eures Hochzeitstages halte ich die perfekte Balance zwischen romantischen, zeitlosen Portraits und authentischen, spontanen Momenten fest. Ob ein stiller Blick zwischen euch beiden, das Lachen mit euren Liebsten oder die Freudentränen beim Ja-Wort – ich Sorge dafür, dass all diese Emotionen und Details festgehalten werden.

Aber das Wichtigste ist: Dieser Tag gehört euch. Es geht darum, eure Liebe zu feiern und den Beginn eines neuen Kapitels in eurem Leben zu genießen. Mein Ziel ist es, dass der gesamte Prozess – von der Anfrage bis zur letzten Aufnahme – für euch entspannt, voller Freude und unvergesslich wird.



*READY TO SAY
I DO?*



Floristin Elena

<https://www.deko-diamant.com>

GETTING READY

Das Getting Ready ist der Beginn eurer ganz persönlichen Hochzeitsgeschichte. Es ist diese besondere Zeit am Morgen, in der Vorfreude, Aufregung und Emotionen spürbar in der Luft liegen. Vielleicht seid ihr gerade mit euren engsten Freund:innen oder der Familie zusammen, lacht, teilt kleine Momente der Nervosität oder habt einfach Spaß – diese Augenblicke sind so wertvoll, und ich bin da, um sie für euch festzuhalten.

WO MACHEN WIR DAS GANZE?

Euer Getting Ready ist der aufregende Start in euren Hochzeitstag, und der Ort, an dem ihr euch vorbereitet, spielt eine wichtige Rolle. Ob in einem Hotelzimmer, bei den Eltern oder in eurem eigenen Zuhause – wählt einen Raum, in dem ihr euch wohlfühlt. Ein großer, heller Raum mit viel Tageslicht ist ideal, da er nicht nur für eine entspannte Atmosphäre sorgt, sondern auch für die besten Fotos. Wenn möglich, vermeidet Räume mit Teppichen, Vorhängen oder Wänden in knalligen Farben, da diese das Licht beeinflussen können

Lieblingsmusik, Snacks und Getränke sind perfekte Begleiter, um die Stimmung aufzulockern. Damit ich direkt loslegen kann, wäre es hilfreich, wenn der Raum aufgeräumt ist – am besten ohne verstreute Kleidungsstücke, die die Szenerie Szenerie unruhig wirken lassen.

DETAILS, DETAILS, DETAILS

Während ihr euch vorbereitet, entstehen nicht nur wundervolle, ehrliche Bilder, sondern auch die ersten Kapitel eurer Hochzeitsreportage. Ich halte die Details fest, die euren Tag so besonders machen: den Brautstrauß, eure Ringe, liebevoll gestaltete Einladungskarten oder auch den Moment, wenn eure Trauzeugin euch in euer Kleid hilft oder der Trauzeuge die Fliege zum dritten Mal bindet.

Damit wir damit ganz entspannt beginnen können, bitte ich euch, die wichtigsten persönlichen Dinge vorab an einem Ort bereitzulegen. Dazu gehören zum Beispiel: Ringe, Brautkleid oder Anzug, Schmuck, Haarschmuck, Uhr, Manschettenknöpfe, Schuhe, Parfüm, Brautstrauß, Ansteckblume, Hochzeitseinladungen oder andere Papeterie – und alles, was euch sonst noch wichtig ist.

WAS ZIEHE ICH AN?

Damit diese ersten Bilder genauso strahlen wie ihr, lohnt es sich, ein paar Gedanken über das Outfit für den Morgen zu machen. Hier ein paar Tipps, damit ihr euch rundum wohlfühlt und gleichzeitig toll aussieht.

TIPPS & ZUSAMMENFASSUNG

STYLING

Lass dir Haare und Make-up am besten von einer Person machen, die beides beherrscht. Noch besser ist es, wenn sie zu dir nach Hause oder ins Hotel kommt – das spart Zeit und sorgt für eine entspannte Atmosphäre. Ein Probetermin ist ein absolutes Muss: So kannst du testen, wie Frisur und Make-up über den Tag hinweg halten, und die benötigte Zeit besser einschätzen. Bereite deinen Stylingplatz so vor, dass er viel Tageslicht bietet – das erleichtert nicht nur der Stylistin die Arbeit, sondern sorgt auch für bessere Fotos.

DETAILS

Am Abend vor der Hochzeit kannst du alle wichtigen Accessoires an einem Ort bereitlegen: *Schuhe, Schmuck, Einladungskarten, Trauringe, Blumen, Parfum, Strumpfband* – alles, was zu deinem großen Tag gehört. So geht nichts verloren, und ich kann die Details in Ruhe fotografieren, während du dich aufs Styling konzentrierst.

ATMOSPHERE

Ein ordentlicher Raum sorgt für eine ruhige Atmosphäre und lässt die Fotos harmonisch wirken. Zudem können zu viele Menschen im Raum schnell für Unruhe sorgen – überlegt euch, wer euch in diesem Moment wirklich unterstützen soll. Musik, Snacks und vielleicht ein Gläschen Sekt oder Bier können die Stimmung auflockern und euch helfen, die Nerven zu beruhigen.

TIMING

Ich plane in der Regel etwa *zwei Stunden* vor dem Traubeginn für das Getting Ready ein. Das gibt uns genügend Zeit, um die wichtigsten Momente, Details und Emotionen festzuhalten. Wenn ihr euch in getrennten Räumen vorbereitet, wechsle ich gern zwischen beiden Locations, damit keine wertvolle Erinnerung verloren geht.

GEHEIMTIPP!

Vielleicht habt ihr ja schon daran gedacht, euch gegenseitig eine Kleinigkeit zu schenken – ein liebevoller Brief, ein kleiner Glücksbringer oder ein besonderes Schmuckstück? Es muss übrigens nicht immer der große Liebesroman sein: Ein paar ehrliche, liebevolle Worte auf einem Zettel oder eine kleine Aufmerksamkeit mit persönlichem Wert sind oft die Dinge, die uns am meisten berühren.

“DAS GETTING READY IST
DER BEGINN EURER GEMEINSAMEN
REISE AN DIESEM BESONDEREN TAG –
VOLLER KLEINER MOMENTE DIE
ZEIGEN, DASS DER ZAUBER
NICHT ERST BEIM JA-WORT
BEGINNT SONDERN SCHON
LANGE VORHER SPÜRBAR IST.”





Wir sind absolut begeistert von Lin! 🥰
Schon das Onboarding war super professionell. Sie hat uns im Vorfeld ausgiebig beraten und alle Fragen mit viel Geduld beantwortet. Gerade als Braut ist man ja ziemlich aufgeregt und kann den Ablauf schwer einschätzen, aber Lin hat uns mit ihrer ruhigen Art total abgeholt. Am Hochzeitstag selbst war sie einfach überall, ohne aufzufallen und die Fotos (Paarfotos, Gäste, Momente) sind einfach speechless geworden! 🥰 Wenn irgendwann die Erinnerungen verblassen, bleiben uns dank ihr diese wunderschönen Bilder. (Wünsche wurden zu 100% umgesetzt, da unsere Heidi, ein Hund, auf den Fotos zur Geltung kommen musste) Ganz, ganz toll – absolute Empfehlung!

*Mareike & Frank,
2025 google*

REVIEW

DIE TRAUUNG

Der emotionale Höhepunkt eures großen Tages

Ihr habt monatelang auf diesen Moment hingefiebert, ihn im Kopf immer wieder durchgespielt – und jetzt ist er endlich da! Das „Ja-Wort“ ist voller Magie, Emotionen und Spannung, ein Augenblick, der so facettenreich ist wie eure Liebe. Es ist wie ein Film, in dem ihr die Hauptrollen spielt – aufregend, unvergesslich und wunderschön.

Damit ihr diesen besonderen Moment in vollen Zügen genießen könnt, habe ich ein paar wertvolle Tipps für euch zusammengestellt. Sie sollen euch helfen, die Trauung genauso entspannt und emotional zu erleben, wie ihr es euch vorstellt. Egal, ob eure Zeremonie klassisch, frei oder völlig unkonventionell ist – ich bin an eurer Seite, um diese einzigartigen Augenblicke festzuhalten.

Floristin Elena

<https://www.deko-diamant.com>



EIN- UND AUSZUG

Damit dieser Moment auch auf den Fotos genauso magisch aussieht, wie er sich anfühlt, gibt es eine goldene Regel: Lasst euch Zeit und haltet Abstand!

Stellt euch vor, ihr schreitet mit eurem Vater, eurer Mutter oder vielleicht sogar gemeinsam mit eurem Bräutigam langsam zum Altar. Wenn ihr zu nah an den Blumenmädchen oder dem Priester seid, wirkt der Moment hektisch und gedrängt – und weder eure Gäste noch euer Fotograf können euch richtig sehen. Doch mit ein wenig Abstand habt ihr Zeit, die aufgeregten und liebevollen Blicke eurer Familie und Freunde einzufangen, während ihr den Gang entlanggeht. Und glaubt mir, das macht eure Bilder und diesen Moment unvergesslich.

Ich sage immer: "Wenn du denkst, dass du in Zeitlupe gehst, dann geh noch einen Schritt langsamer." Daher mein Tipp an euch beide: Nehmt euch beim Einzug und später auch beim Auszug als frisch vermähltes Paar ruhig ausreichend Zeit und Abstand. Genießt den Moment, wenn ihr Hand in Hand im Spalier eurer Liebsten entlangschreitet, und lasst euch von den Blicken eurer Gäste verzaubern. In solchen Augenblicken entstehen die schönsten und emotionalsten Fotos.

DER RINGTAUSCH

Der Ringtausch ist nicht nur ein wichtiger, sondern auch ein wunderschöner Moment, der eure Ehe offiziell besiegelt. Es lohnt sich, diesen symbolischen Augenblick so zu gestalten, dass nicht nur ihr, sondern auch eure Gäste ihn ganz bewusst erleben können. Ein perfektes Motiv entsteht, wenn ihr euch händchenhaltend gegenübersteht.

Bei freien Trauungen ist das alles gar kein Problem – hier haben wir ausreichend Platz und können den Moment ganz entspannt genießen. In der Kirche sieht das allerdings oft anders aus. Hier kann es schnell ziemlich eng werden, wenn der Priester mit seinem großen Buch, die Messdiener und die Trauzeugen direkt vor und neben euch stehen. Dann bleibt für mich als Fotograf kaum Raum, um die perfekten Aufnahmen zu machen, und auch eure Gäste haben oft Schwierigkeiten, diesen bedeutenden Moment richtig zu sehen.

Daher ist es super hilfreich, wenn ihr beim Ringtausch ein bisschen Platz schafft. Eure Gäste haben auch die Chance, sich in Ruhe an diesem Augenblick zu erfreuen, und ich kann dabei authentische, emotionale Bilder einfangen. Bei so viel Nähe und Intimität wird der Ringtausch zu einem Highlight für euch alle!



A ONCE IN A LIFETIME
EXPERIENCE



Floristin Elena

<https://www.deko-diamant.com>

DER ERSTE KUSS

Der Moment, in dem ihr euch das „Ja-Wort“ gebt, ist unglaublich emotional. Aber was noch genauso bedeutend ist, ist der erste Kuss als Eheleute. Es mag auf den ersten Blick nicht so scheinen, aber dieser Kuss hat immer noch das Potenzial, euch den Atem zu rauben – er ist voller Liebe, Aufregung und Glück.

Deshalb mein Tipp: Lasst euch ruhig etwas mehr Zeit für diesen Kuss. Ein langer, intensiver Kuss sorgt nicht nur für ein wunderschönes Erinnerungsbild für euch, sondern auch für all eure Gäste. Ihr dürft euch dabei auch gerne zweimal küssen! Denkt daran, es geht nicht nur darum, das „Ja“ zu sagen – es geht darum, diesen Moment in vollen Zügen zu genießen. Denn dieser Kuss ist ein echter Höhepunkt eures großen Tages.

UND GANZ WICHTIG...

Lacht, habt Spaß und genießt jeden Augenblick – selbst wenn die Aufregung mal durchschimmert. Euer Hochzeitstag ist eine Feier der Liebe, und das spiegelt sich auch in den Fotos wider. Die schönsten Bilder entstehen, wenn ihr euch einfach wohlfühlt, zusammen lacht und diese besonderen Momente miteinander teilt. Es sind die spontanen, echten Augenblicke, die eure Fotos lebendig machen und euch auch Jahre später noch ein Lächeln ins Gesicht zaubern.

UNPLUGGED CEREMONY

Eine unplugged Trauung ist eine wundervolle Möglichkeit, eure Hochzeit noch intimer und bedeutungsvoller zu gestalten. Indem ihr eure Gäste darum bittet, ihre Handys und Kameras beiseitezulegen, sorgt ihr dafür, dass jeder den Augenblick in vollen Zügen genießen kann – ohne Ablenkung, ganz präsent.

So können eure Liebsten die Magie eurer Gelübde und die besonderen Momente danach hautnah erleben, während ich als euer Fotograf ungestört die schönsten, emotionalsten Aufnahmen für euch festhalte. Ohne Bildschirme und Kameras im Blickfeld stehen ganz allein ihr und eure Liebe im Mittelpunkt – und genau das schafft eine Atmosphäre voller Verbundenheit und Wärme.

Teilt diesen Wunsch mit einem liebevollen Hinweisschild bei der Trauung und durch eine nette Ansage der Traurednerin mit. Eine unplugged Zeremonie schenkt euch und euren Gästen eine einzigartige Erfahrung, die euch für immer in Erinnerung bleiben wird – ungestört, authentisch und ganz nah.



TIPPS & ZUSAMMENFASSUNG

SCHAFFT EINE PERSÖNLICHE ATMOSPHÄRE

Ob durch eure Lieblingsmusik, persönliche Gelübde oder kleine Details, die euch als Paar widerspiegeln – je persönlicher eure Trauung gestaltet ist, desto unvergesslicher wird sie für euch und eure Gäste.

LIEBE ZUM DETAIL

Die Dekoration eurer Trauung ist oft mit so viel Herzblut gestaltet – sei es der Blumenschmuck, die Sitzordnung oder ein liebevoll gestaltetes Willkommensschild. Ich halte all diese kleinen, aber bedeutsamen Details fest, bevor die Gäste eintreffen, damit nichts davon vergessen wird.

EUER GROSSER AUFTRITT

Der Einzug der Braut ist ein absoluter Gänsehautmoment! Um die Emotionen dieses Augenblicks perfekt einzufangen, versuche ich sowohl eure Reaktionen als auch die eurer Gäste zu dokumentieren. Dieser Moment erzählt eure Geschichte aus mehreren Perspektiven.

GELÜBDE, DER ERSTE KUSS & DER AUSZUG

Diese Momente sind das emotionale Highlight eurer Trauung. Nehmt euch die Zeit, diese Augenblicke voll und ganz zu genießen, vor allem den Moment, in dem ihr als frisch verheiratetes Paar den Gang entlanggeht – am Besten mit Musik, Konfetti und Applaus.

WUNSCHLISTE VORAB BESPRECHEN

Wenn euch bestimmte Bilder besonders wichtig sind – zum Beispiel spezielle Perspektiven oder Momentaufnahmen – lasst es mich wissen. Mit einer klaren Absprache stellen wir sicher, dass all eure Wünsche erfüllt werden.

VERTRAUTE ALS HELFER EINBINDEN

Ein enger Freund oder ein Trauzeuge kann euch dabei unterstützen, den Ablauf reibungslos zu gestalten. So könnt ihr euch voll und ganz auf euren Moment konzentrieren, ohne euch um organisatorische Kleinigkeiten kümmern zu müssen.

DAS BRAUTPAARSHOOTING

Das Brautpaarshooting ist einer der schönsten und intimsten Momente eures Hochzeitstags – eine kleine Auszeit, nur für euch beide. Frisch vermählt könnt ihr euch in aller Ruhe aufeinander konzentrieren, die Aufregung des Tages sacken lassen und einfach euren gemeinsamen Moment genießen.



Es geht um Spaß, Leichtigkeit und darum, dass ihr euch fallen lassen könnt. Ich arbeite viel aus der Bewegung heraus und lasse euch interagieren, damit die Bilder natürlich und lebendig wirken. Gemeinsam schaffen wir einen Raum, in dem ihr euch wohlfühlt, sodass eure Fotos einzigartig werden.



ERINNERUNGEN
SO BESONDERS WIE EURE LIEBE

VOR ODER NACH DER TRAUUNG?



FIRST LOOK

Der First Look ist ein ganz besonderer Augenblick eurer Hochzeit: Es ist das erste Mal, dass ihr euch vor der Trauung seht. In diesem intimen Moment gehört die Welt nur euch beiden – fernab vom Trubel und den neugierigen Blicken der Gäste.

Es ist die perfekte Gelegenheit, die echten Emotionen und die pure Freude einzufangen, wenn ihr euch das erste Mal in Hochzeitskleidung begegnet. Viele Paare schätzen diesen ruhigen Moment, um kurz innezuhalten und sich aufeinander zu konzentrieren, bevor der große Tag richtig losgeht.

Der First Look schafft nicht nur einzigartige Erinnerungen, sondern oft auch die schönsten und emotionalsten Bilder des gesamten Tages.

ODER LIEBER KLASSISCH

Der Zeitpunkt für euer Brautpaarshooting hängt ganz davon ab, wie ihr euren Tag gestalten möchtet. Wenn ihr euch vor der Trauung das erste Mal wie gerade beschrieben in einem "First Look"-Moment sehen möchtet, können wir diesen besonderen Augenblick in aller Ruhe festhalten. Ein magischer Moment, der euch als Paar ganz allein gehört.

Oder ihr entscheidet euch für den klassischen Weg. Das Shooting nach der Trauung, wenn die Anspannung langsam abfällt und ihr euch auf das Abenteuer Ehe einlassen könnt.

Vielleicht wollt ihr aber auch beides kombinieren? Ein emotionaler First Look vor der Trauung und später, in den ruhigeren Stunden des Tages, noch einmal Zeit für ein Shooting in goldenem Abendlicht? Alles ist möglich, und wir finden gemeinsam das, was am besten zu euch passt.





DAS LICHT MACHT'S

Das Licht spielt bei eurem Brautpaarshooting eine entscheidende Rolle, denn es beeinflusst die Stimmung und die Wirkung eurer Bilder. Während ich natürlich immer flexibel bin und mich nach eurem Tagesablauf richte, gibt es ein paar Tipps, wie wir das optimale Licht für euch nutzen können.

Das schönste Licht für eure Hochzeitsfotos gibt es in der sogenannten „goldenen Stunde“. In dieser Zeit ist das Licht besonders weich, warm und schmeichelhaft. Es zaubert wundervolle Hauttöne, harmonische Schatten und eine magische Stimmung – perfekt für eure romantischen Porträts. Bonus: Gerade im Sommer sind die Temperaturen am Abend angenehmer, was euch im langen Brautkleid oder Anzug zusätzlichen Komfort bietet.

Falls euer Zeitplan ein Shooting um die Mittagszeit vorsieht, ist das auch kein Problem. Hier werden wir gezielt schattige Plätze aufsuchen, um harte Schatten oder das Blenden durch die Sonne zu vermeiden. Auch im Schatten entstehen wundervolle, stimmungsvolle Bilder – nur die Möglichkeiten sind etwas eingeschränkter. Ich achte darauf, dass ihr euch wohlfühlt und dass das Licht eure schönsten Seiten betont.

Falls an eurem Hochzeitstag der Himmel bedeckt ist, müsst ihr euch keine Sorgen machen. Wolken wirken wie ein natürlicher Diffusor und sorgen für gleichmäßiges, weiches Licht – ideal für Porträts! Ohne direkte Sonne gibt es keine harten Schatten, und wir können noch flexibler arbeiten.

Euer Tagesablauf hat natürlich oberste Priorität, und ich passe mich ganz euren Wünschen an. Sollten wir spontan zwischendurch zehn Minuten finden, um eure Gäste kurz zu verlassen, können wir auch dann tolle Momente einfangen. Wichtig ist, dass ihr euch entspannt fühlt und die gemeinsame Zeit genießt. Egal zu welcher Tageszeit: Wir zaubern wundervolle Erinnerungen



DAUER WIE VIEL ZEIT EINPLANEN?

Um richtig schöne Fotos von euch beiden zu zaubern, plane ich in der Regel etwa 45 bis 60 Minuten für euer Shooting ein. Das ist eine gute Dauer, um authentische und emotionale Bilder von euch zu machen, ohne dass ihr das Gefühl habt, eure Gäste zu lange alleine zu lassen.



Die genaue Dauer aber immer vom Tagesablauf, dem Wetter und vor allem vom Licht ab. Wenn wir zum Beispiel einen First Look um die Mittagszeit planen, wäre es keine gute Idee, euch für eine Stunde bei praller Sonne zu fotografieren. In solchen Fällen halten wir das Shooting kompakt, etwa 20 Minuten, damit ihr euch wohlfühlt und wir dennoch schöne Ergebnisse erzielen können.

Was sich in den letzten Jahren für mich bewährt hat, sind mehrere kurze Sessions von 15 bis 20 Minuten, die über den Tag verteilt stattfinden. Das hat gleich mehrere Vorteile: Wir können die verschiedenen Lichtstimmungen – von der hellen Nachmittagssonne bis zur goldenen Stunde – optimal nutzen, ihr seid nie lange von euren Gästen weg, und ich kann euch zwischendurch immer wieder mit ganz besonderen Momenten überraschen.

Egal, wie euer Zeitplan aussieht, wir gestalten das Shooting so, dass es zu euch passt und die Ergebnisse euren Tag perfekt widerspiegeln.

LOCATION

FÜR EURE FOTOS

Eine schöne Location bildet eine optimale Grundlage für eure Bilder. Ich bin ein großer Fan von natürlichen Kulissen wie weitläufigen Wäldern, kleinen Seen oder alten Gemäuern. Solche Orte sind nicht nur wunderschön, sondern geben euch auch die Ruhe und Privatsphäre, die ihr braucht, um euch aufeinander zu konzentrieren.

Oder wird es ein bedeutungsvoller Ort? Wählt eine Location, die eure Geschichte erzählt – sei es der Ort eures ersten Treffens oder ein Platz, der euch beide verbindet.

Vielleicht habt ihr bereits eine Vorstellung von eurem Traumort. Falls nicht, stehe ich euch gerne mit meiner Erfahrung zur Seite. Ich hatte das Privileg, an vielen beeindruckenden Locations zu fotografieren, und teile meine Tipps und Empfehlungen gerne mit euch.

Gemeinsam entscheiden wir, welcher Ort am besten passt – abgestimmt auf die Tageszeit, das Licht und natürlich eure Wünsche.



F*CK, ES REGNET

Natürlich wünschen sich die meisten Paare strahlenden Sonnenschein, aber ich sage euch: Auch Regen hat seinen ganz eigenen Zauber! Lasst euch von ein paar Tropfen oder sogar einem Regenschauer nicht die Laune verderben.

Er bietet die perfekte Kulisse für außergewöhnliche Fotos. Mit transparenten Regenschirmen können wir wundervolle Motive schaffen. Die Tropfen, das Licht und vielleicht sogar ein bisschen Wind zaubern eine ganz besondere Atmosphäre – es entstehen Bilder, die man so nicht planen kann und die umso wertvoller sind.

Oft gibt es zwischen den Schauern regenfreie Momente, die wir für euer Shooting nutzen können. Ich habe stets die Wetter App im Blick, um den besten Zeitpunkt zu finden. Sollte der Regen dennoch nicht nachlassen, finden wir gemeinsam eine geschützte Alternative. Vielleicht bietet eure Location überdachte Bereiche, romantische Innenräume oder charmante Säle, die wir nutzen können.

Falls es doch aus Kübeln schütten sollte und wir draußen keine Möglichkeit haben, könnt ihr immer ein *After-Wedding-Shooting* in Betracht ziehen. Dabei nehmen wir uns ganz in Ruhe Zeit, um in einer perfekten Umgebung eure Traumfotos nachzuholen – ohne Zeitdruck und unabhängig vom Wetter.

GRUPPEN FOTOS

Gruppenfotos sind ein wichtiger Teil eurer Hochzeit, aber sie sollten euch nicht ewig von eurer Feier fernhalten. Wir planen ausreichend Zeit ein, aber achten darauf, die Wartezeit für euch und eure Gäste so kurz wie möglich zu halten.

Überlegt euch also vorab, mit wem ihr unbedingt Gruppenfotos machen möchtet. Soll es ein großes Bild mit allen Gästen geben? Oder vielleicht auch kleinere Konstellationen mit den Trauzeugen, der Familie oder den engsten Freunden? Eine kurze Liste hilft uns dabei, den Überblick zu behalten und alles zügig und ohne Hektik umzusetzen.

Bestimmt eine Person, die am Tag der Hochzeit die Liste mit den gewünschten Gruppen bereit hat, dabei hilft, alle schnell zusammenzutrommeln, und dafür sorgt, dass keiner fehlt.

Idealerweise machen wir die Gruppenfotos im Freien, am besten direkt an eurer Hochzeitslocation. Natürliches Licht sorgt für eine warme, authentische Atmosphäre.

Als euer Fotograf habe ich nicht nur die gesamte Gruppe im Blick, sondern achte auch auf die kleinen Details: Gibt es störende Dinge wie Handys in den Taschen, unruhige Hintergrundelemente oder ungewollte Accessoires? Keine Sorge, ich arrangiere alles so, dass am Ende alle strahlen – und jedes Bild ein Highlight wird.





Wir möchten ein riesiges Dankeschön an Lin, unsere wunderbare Hochzeitsfotografin, aussprechen! Schon im Vorfeld hatten wir zwei ausführliche Termine, bei denen wir alles in Ruhe und bis ins Detail besprechen konnten. Lin war von Anfang an herzlich, sympathisch und unglaublich professionell.

Am Tag der Hochzeit war sie so angenehm unauffällig, dass man sie kaum bemerkt hat – und dennoch hat sie jeden wichtigen Moment perfekt eingefangen. Unsere Gäste waren ebenso wie wir absolut beeindruckt und begeistert von den Fotos. Die Bilder sind voller Emotionen, wunderschön komponiert und erinnern uns jedes Mal aufs Neue an diesen besonderen Tag.

Wir können Lin zu 100 % weiterempfehlen und sind unendlich dankbar, dass sie unsere Hochzeit begleitet hat. Danke für diese traumhaften Erinnerungen!

Liebe Grüße Lia & Pascal

REVIEW

DER SEKTEMPFANG

Der Sektempfang ist einer meiner liebsten Momente auf jeder Hochzeit. Es ist die Zeit, in der die Anspannung der Trauung langsam abfällt, ihr in die glücklichen Gesichter eurer Gäste schaut und die ersten Gläser auf eure gemeinsame Zukunft klingen. Die Stimmung ist entspannt, herzlich und voller echter Momente – genau das macht diesen Teil des Tages so besonders. Während ihr die ersten Glückwünsche genießt, passiert so viel Schönes gleichzeitig: Lachen, Umarmungen, kleine Gespräche, die nur zwischen euch und euren Lieblingsmenschen stattfinden. Meine Aufgabe ist es, all diese Augenblicke unbemerkt einzufangen – die warmen Glückwünsche eurer Eltern, die ausgelassene Freude eurer Freunde und die kleinen Details, die eure Feier so einzigartig machen.

Neben den großen Emotionen widme ich mich auch den kleinen Dingen: das prickelnde Glas Sekt, die stilvolle Deko, die liebevoll gestalteten Blumenarrangements – all das verdient es, in eurer Geschichte einen Platz zu finden. Diese Details spiegeln eure Persönlichkeit wider und machen eure Hochzeit zu etwas ganz Besonderem. Oft entstehen hier einige der authentischsten Bilder, da ihr völlig entspannt seid und einfach den Moment lebt. Ich bewege mich unauffällig im Hintergrund, um die Atmosphäre so einzufangen, wie sie wirklich ist – lebendig, warm und voller Liebe.




Eure Familie und Freunde spielen an diesem Tag eine ganz wichtige Rolle, und ich achte darauf, dass auch sie in den Bildern eine Hauptrolle bekommen. Eine Hochzeit ist nicht nur das Fest zweier Menschen, sondern ein Zusammenkommen aller, die euch wichtig sind. Die Umarmung mit der besten Freundin, das freudige Gespräch zwischen zwei Generationen – diese Verbindungen halte ich für euch fest, damit ihr sie immer wieder aufs Neue spüren könnt. Der Sektempfang ist oft auch ein fließender Übergang in die weiteren Feierlichkeiten. Egal ob Gruppenfotos, erste Tänze oder das Anschneiden der Torte anstehen – wir nutzen diesen Moment so, wie er am besten zu eurem Ablauf passt. Und falls die Sonne gerade wunderschön steht, nutzen wir die Gelegenheit vielleicht sogar für ein paar intime Paarbilder in goldenem Licht.

DRESS CODE

Wenn wir schon Mal bei Gruppen und dem Sektempfang sind: Ein abgestimmter Dresscode für eure Hochzeit kann (kein Muss) eure Fotos auf ein ganz neues Level heben. Wenn eure Gäste in harmonischen Farben erscheinen, entsteht ein einheitliches und stilvolles Gesamtbild, das perfekt zu eurem Hochzeitsthema passt. Diese Liebe zum Detail verleiht eurem großen Tag nicht nur Eleganz, sondern lenkt auch den Fokus ganz auf euch als Paar – genau da, wo er hingehört.

Das Ergebnis? Wunderschöne Bilder, in denen jeder Gast stilvoll und perfekt aufeinander abgestimmt aussieht. Eine durchdachte Farbpalette lässt eure Fotos wie kleine Kunstwerke wirken, die die Freude und den Zauber eures Tages auf beeindruckende Weise einfangen.

Gemeinsam sorgen wir dafür, dass eure Erinnerungen nicht nur emotional, sondern auch visuell unvergesslich werden. Denn euer Hochzeitstag verdient es, in all seiner Schönheit festgehalten zu werden!



STOLPERFALLEN, ZEITFRESSER & TIPPS

Ein Hochzeitstag ist voller magischer Momente – aber es gibt auch einige kleine Stolperfallen, die euch wertvolle Zeit rauben können. Damit euer Tag so entspannt und reibungslos wie möglich abläuft, möchte ich euch ein paar Tipps mit auf den Weg geben, die aus meiner Erfahrung Gold wert sind. So bleibt ihr im Zeitplan und könnt euren Tag in vollen Zügen genießen, ohne euch um unnötige Verzögerungen Gedanken machen zu müssen.

ABSPRACHEN & LOGISTIK

Viele Brautpaare planen zum ersten Mal eine Hochzeit und können schwer abschätzen, wie lange einzelne Programmpunkte tatsächlich dauern. Genau hier komme ich ins Spiel! Ich unterstütze euch nicht nur als Fotograf, sondern auch mit meiner Erfahrung in der Planung. Von der idealen Dauer der Familienfotos bis hin zu Tipps für einen reibungslosen Ablauf – wir stimmen alles gemeinsam ab. So seid ihr perfekt vorbereitet und könnt euch an eurem großen Tag auf das konzentrieren, was wirklich zählt: eure Liebe und die besonderen Momente mit euren Liebsten.



WEGEZEITEN

Es klingt banal, wird aber oft unterschätzt. Wenn ihr zwischen Locations hin- und herpendelt – sei es von der Kirche zur Feierlocation oder für euer Brautpaarshooting – plant unbedingt ausreichend Puffer ein. Es kann immer mal zu kleinen Verzögerungen kommen, sei es durch Verkehr, unvorhergesehene Stopps oder einfach durch den Trubel des Tages. Mein Tipp: Rechnet die Fahrtzeiten direkt in euren Ablauf ein und lasst euch lieber ein paar Minuten zu viel als zu wenig Zeit. So bleibt ihr entspannt und habt genug Raum, um den Moment zu genießen.

GRATULATIONEN

Ein weiterer Punkt, der oft unterschätzt wird, ist die Zeit nach der Trauung. Sobald ihr „Ja“ gesagt habt, wird jeder einzelne Gast euch gratulieren und euch umarmen wollen. Und mal ehrlich – das ist einer der schönsten Momente des Tages! Aber wenn ihr um die 100 Gäste habt, solltet ihr dafür locker 30 Minuten einplanen. Lasst euch diesen Moment nicht nehmen, er gehört zu den emotionalsten und herzlichsten Augenblicken eures Tages.

GRUPPENFOTOS

Die gute Nachricht: Mit einer guten Planung lassen sich diese Momente leicht entzerren. Stellt sicher, dass ihr im Vorfeld eine Liste der gewünschten Konstellationen erstellt – am besten inklusive der Namen der Personen. Eine klare Struktur hilft ungemein, denn wenn euer Fotobeauftragter direkt weiß, wer auf welches Foto gehört, geht das Ganze viel schneller. Und noch ein Tipp: Baut die Gruppenbilder von klein nach groß auf, das spart Zeit und macht die Organisation deutlich einfacher. Also:

Brautpaar + Eltern

Brautpaar + Eltern + Geschwister

Brautpaar + Eltern + Geschwister + Großeltern

...

REDEN, SPIELE & TORTE

Besonders die Programmpunkte am Abend wie Reden, Spiele und der Anschnitt der Hochzeitstorte können wahre Zeitfresser sein, wenn sie nicht clever in den Ablauf eingebunden werden. Hier ein paar Tipps, wie ihr diese Highlights optimal einplant und dabei die Partylaune aufrechterhaltet.

Ich empfehle euch, alle Programmpunkte vor dem Eröffnungstanz einzuplanen. Eure Eröffnungsrede könnt ihr zum Beispiel direkt vor der Vorspeise halten, die Rede eurer Eltern im Anschluss und die lustigen Anekdoten der Trauzeugen am besten kurz vor dem Dessert.

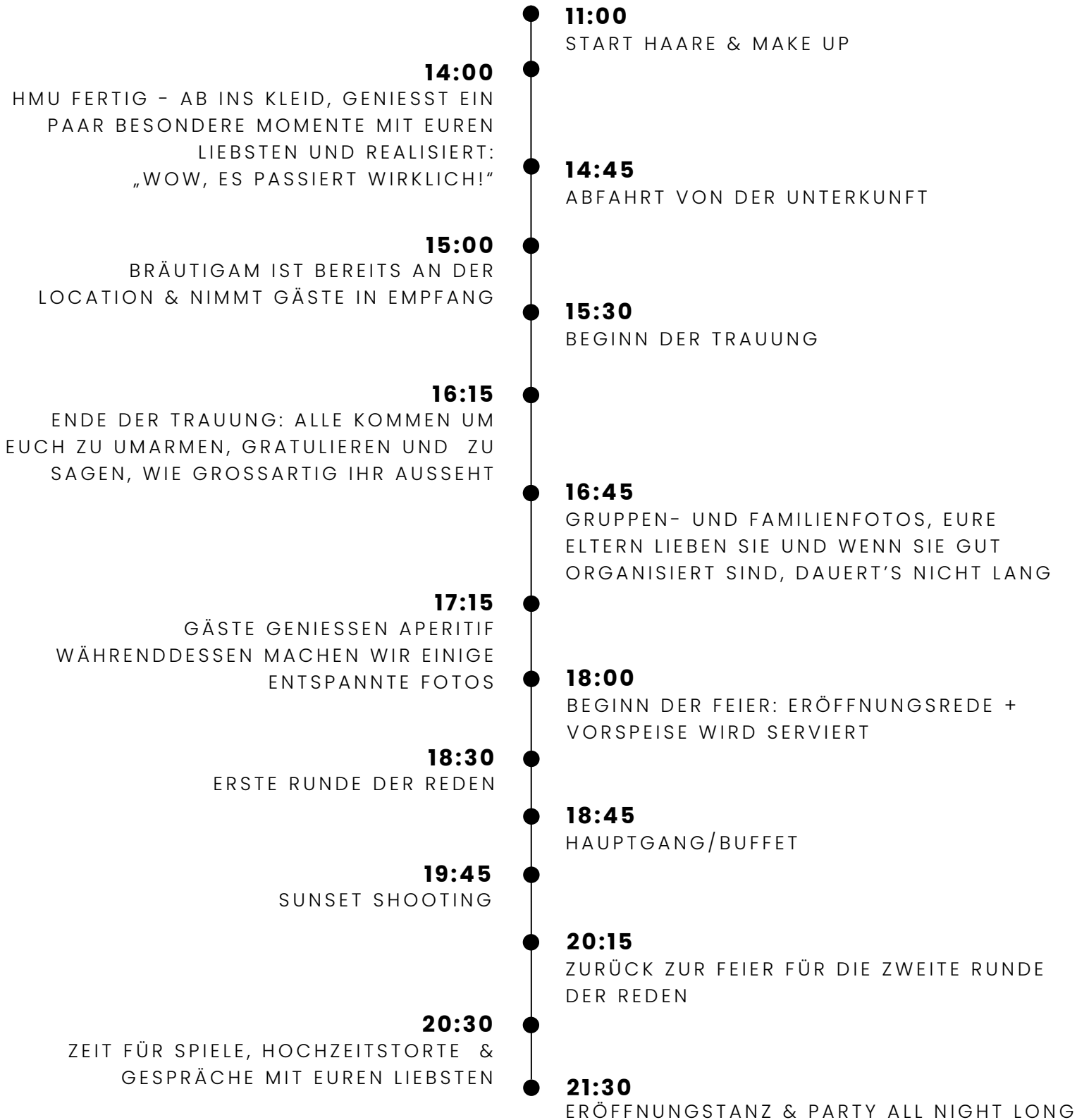
Apropos Dessert. Falls eure Hochzeitstorte nicht bereits während des Nachmittagskaffees serviert wurde, schneidet sie am besten direkt nach der Hauptspeise an. Glaubt mir, um Mitternacht will niemand die Tanzfläche verlassen, um sich hinzusetzen und Kuchen zu essen. „Don't stop the party!“ lautet hier die Devise.

Wenn ihr Hochzeitsspiele plant, dann bitte auch vor dem Eröffnungstanz. Das tut nicht nur euren Gästen, sondern auch dem DJ einen großen Gefallen. Denn je öfter die Party unterbrochen wird, desto schwieriger ist es, die Stimmung wieder hochzufahren. Lasst die Spiele also Teil der entspannten Atmosphäre sein, bevor die Tanzfläche eröffnet wird – so bleibt der Abend dynamisch und voller guter Laune.

DAS BESTE RAUSHOLEN

Mein Ziel ist es, euch durch den Tag zu begleiten, ohne dass ihr euch an dem Tag selbst um den Zeitplan oder die Organisation kümmern müsst. Ein durchdachter Tagesablauf kann wahre Wunder wirken. Um euch eine Idee zu geben, wie so ein Ablauf aussehen könnte, habe ich hier ein Beispiel für eine Sommerhochzeit zusammengestellt. Natürlich wird euer Tag individuell geplant, aber dieser Vorschlag kann euch als Inspiration dienen

TAGESABLAUF I: OHNE FIRST LOOK



TAGESABLAUF II: MIT FIRST LOOK



MEINE UNBEDEUTENDE

MEINUNG



Wenn ich eines Tages heirate, steht für mich fest: Es wird einen First Look und eine 'späte' freie Trauung geben.

Aus dem Grund empfehle ich für Sommerhochzeiten die Trauung etwa um 15 oder 16 Uhr anzusetzen. Warum? Zum einen müsst ihr dann nicht schon im Morgengrauen aufstehen, sondern könnt den Tag entspannt starten. Zum anderen sind eure Gäste am Nachmittag noch energiegeladener, was bedeutet, dass sie am Abend umso ausgelassener mit euch feiern werden. Außerdem: Wenn eure Trauung oder der Sektempfang im Freien stattfindet, sind die Temperaturen nachmittags oft viel angenehmer.

Und warum einen First Look? Der First Look gibt euch die Chance, die Aufregung und Vorfreude in einem intimen Rahmen zu teilen – ohne die Blicke aller Gäste. Nach dem First Look könnt ihr direkt die ersten Paarfotos machen und sogar die Familien- und Gruppenfotos abhaken. Das verschafft euch später mehr Zeit, um den Sektempfang mit euren Gästen zu genießen.

Aus dem Grund ist ein First Look für mich der Geheimtipp, wenn es darum geht, euren Hochzeitstag so entspannt und stressfrei wie möglich zu gestalten. Aus meiner Erfahrung sorgt dieser intime Moment vor der Trauung nicht nur für unvergessliche Emotionen, sondern schenkt euch auch wertvolle Zeit. Zeit, die ihr dann ganz bewusst mit euren Liebsten verbringen könnt.



"I WANT TO SPEND
THE REST OF MY
SUNSETS WITH
YOU."

HOCHZEITS- DIENSTLEISTER

Mir wurde einmal gesagt: Ein gutes Event ist kein Zufall. Und eure Hochzeit ist einer der schönsten und bedeutendsten Tage in eurem Leben – ihr habt es verdient, ihn in vollen Zügen zu genießen. Damit euer großer Tag so reibungslos und unvergesslich wird, wie ihr es euch wünscht, braucht ihr ein Team aus Hochzeitsdienstleistern, auf die ihr euch zu 100 % verlassen könnt. Denn ein unvergessliches Event ist nunmal wirklich kein Zufall – es ist das Ergebnis guter Planung und erfahrener Profis, die euer Fest zu etwas Einzigartigem machen.

Die Wahl der richtigen Dienstleister ist wie das Zusammenstellen eines perfekten Orchesters. Jeder trägt seinen Teil dazu bei, dass am Ende alles harmoniert und eure Hochzeit genau so wird, wie ihr sie euch erträumt habt. Ob es der DJ ist, der die Tanzfläche füllt, der Florist, der eure Location in eine Traumkulisse verwandelt, oder der Caterer, der eure Gäste mit Köstlichkeiten verwöhnt – alle spielen eine wichtige Rolle.

Doch es geht nicht nur um die Professionalität der Dienstleister, sondern auch um die Chemie. Ihr solltet euch bei jedem einzelnen gut aufgehoben fühlen, denn diese Menschen gestalten euren Tag mit. Ein vertrauensvolles und freundschaftliches Verhältnis macht die Zusammenarbeit nicht nur einfacher, sondern sorgt auch dafür, dass ihr euch entspannt zurücklehnen könnt.

Als Fotograf begleite ich euch von den Vorbereitungen bis zum letzten Tanz und stehe euch nicht nur mit meiner Kamera, sondern auch mit meiner Erfahrung zur Seite. Ich habe über die Jahre mit vielen wunderbaren Dienstleistern zusammengearbeitet und kann euch Empfehlungen geben, die perfekt zu eurem Stil und euren Wünschen passen. Dabei ist mir wichtig, dass ihr euch nicht nur auf die Qualität verlassen könnt, sondern euch auch menschlich wohlfühlt – denn nur dann wird aus einer Hochzeit ein echtes Herzensprojekt. Und genau das möchte ich für euch: einen Tag voller Liebe, Lachen und unvergesslicher Augenblicke, die ich für euch festhalten darf.

ABER WAS MACHT EINEN GUTEN DIENSTLEISTER AUS?

Natürlich ist die Erfahrung ein wichtiger Faktor. Ein Hochzeitsfotograf mit Know-how bringt nicht nur das richtige Equipment mit – mindestens zwei Kameras, hochwertige Objektive und Backupsysteme sind ein Muss – sondern hat auch ein Gespür dafür, euch und eure Gäste ins rechte Licht zu rücken.

Doch ebenso entscheidend sind Sympathie und Vertrauen. Schließlich begleitet euch euer Fotograf an einem der intimsten und emotionalsten Tage eures Lebens. Wenn ihr euch mit eurem Dienstleister wohlfühlt, entstehen authentische und lebendige Momente, die für immer in euren Erinnerungen und Bildern bleiben.

Ein weiterer Punkt, den ihr beachten solltet, ist die Professionalität. Arbeitet der Dienstleister mit einem klaren Vertrag? Gibt es einen Plan B für den Fall, dass jemand krank wird? All diese Fragen sind wichtig, um sicherzustellen, dass ihr euch am Hochzeitstag um nichts kümmern müsst und euch einfach fallen lassen könnt.

Wenn ihr euren Dienstleister gefunden habt, der nicht nur eure Wünsche versteht, sondern auch menschlich zu euch passt, dann wartet nicht zu lange. Die besten Profis in der Branche sind oft Monate, manchmal sogar Jahre im Voraus ausgebucht. Und denkt daran: Eure Hochzeit ist ein Tag, der perfekt zu euch passen soll. Mit einem Team, auf das ihr euch verlassen könnt, wird dieser Tag genauso besonders, wie ihr es verdient habt.



BUCHUNGSPROZESS STEP-BY-STEP

Die Buchung eures Hochzeitsfotografen sollte einfach und stressfrei sein. Hier ist eine Übersicht, wie wir gemeinsam den Prozess gestalten, damit ihr euch rundum wohl fühlt:

ERSTE ANFRAGE

Kontaktiert mich mit eurem Hochzeitsdatum, der Location und allen Details, die ihr schon teilen möchtet. Ich prüfe die Verfügbarkeit und schicke euch alle Infos zu meinen Leistungen und Preisen.

PERSÖNLICHES KENNENLERNEN

Wir vereinbaren ein Gespräch, ob persönlich oder online, und sprechen über eure Vorstellungen, meinen Fotografie-Stil und eure individuellen Wünsche.

DAS PASSENDE 'PAKET' AUSWÄHLEN

Gemeinsam finden wir das perfekte Paket für eure Hochzeit. Ob ganztägige Begleitung oder eine maßgeschneiderte Lösung – wir stellen sicher, dass alles genau zu euch passt.

VERTRAG & RESERVIERUNG

Mit einem unterzeichneten Vertrag und einer Anzahlung sichert ihr euch euren Termin. Damit ist euer großer Tag offiziell gebucht!

PLANUNG (VOR) DER HOCHZEIT

Wir bleiben in engem Kontakt, um alle Details und den Zeitplan abzustimmen. Ich stehe euch zu jedem Zeitpunkt beratend zur Verfügung damit alles reibungslos läuft.

RUNDUM-SORGLOS

VOR, WÄHREND UND NACH DER HOCHZEIT

VERLOBUNGS-SHOOTING (OPTIONAL)

Solltet ihr euch dafür entscheiden, ist es eine tolle Möglichkeit, euch an die Kamera zu gewöhnen und gleichzeitig schöne Fotos für Einladungen oder Save-the-Dates zu erhalten.

MAGIE EURES GROßEN TAGES

Am großen Tag begleite ich euch von den emotionalen Momenten bis hin zu den eleganten Porträts. Mein Ziel ist es, dass ihr euren Tag in vollen Zügen genießen könnt, während ich die schönsten Augenblicke für euch festhalte.



BILDBEARBEITUNG & LIEFERUNG

Nach der Hochzeit bearbeite ich eure Bilder sorgfältig, um ihre Magie perfekt einzufangen. Innerhalb von 4-8 Wochen erhaltet ihr eure Galerie online – bereit, die Erinnerungen noch einmal zu erleben.

SUPPORT NACH DER HOCHZEIT

Auch nach eurem großen Tag bin ich für euch da – sei es für hochwertige Drucke, ein After-Wedding-Shooting oder andere Anliegen.

COUNTDOWN & CHECKLISTE

12-18 MONATE VOR DER HOCHZEIT

- Legt euren Hochzeitstermin oder einen Zeitraum fest. Achtet dabei auf Feiertage und Ferienzeiten
- Entscheidet euch für die Art der Hochzeit: Standesamtlich, kirchlich oder eine freie Trauung? Informiert euch über die benötigten Dokumente
- Erstellt ein grobes Budget, damit ihr die Kosten im Blick behaltet
- Recherchiert und bucht frühzeitig eure Hochzeitslocation – begehrte Orte sind oft lange im Voraus ausgebucht!
- Überlegt euch Stil & Motto der Hochzeit das zu euch und der Location passt
- Kontaktiert und bucht die wichtigsten Dienstleister: Fotograf, Videograf, DJ/Band, Caterer, Trauredner und ggf. einen Hochzeitsplaner
- Denkt über ein Verlobungsshooting nach – perfekt für Einladungen und eine erste Fotoerfahrung mit eurem Fotografen

9-12 MONATE VOR DER HOCHZEIT

- Erstellt eine vorläufige Gästeliste, damit ihr einen Überblick über die Anzahl habt. Eine Excel-Liste hilft, organisiert zu bleiben
- Sammelt Inspiration für Dekoration, Blumen, Kleidung und Co. Pinterest, Instagram oder Wedding Blogs sind tolle Quellen
- Beginnt mit der Suche nach eurem Hochzeitsoutfit – Brautkleid und Anzug brauchen oft Zeit für Anpassungen
- Plant eure Flitterwochen und reicht rechtzeitig Urlaub ein. Ggf. Reisepass beantragen oder die Gültigkeit überprüfen. Klärt außerdem, ob Impfungen aufgefrischt werden müssen, damit ihr sorglos starten könnt

6-9 MONATE VOR DER HOCHZEIT

- Versendet Save-the-Date-Karten, damit eure Gäste sich den Termin freihalten können
- Überlegt euch ein Konzept für die Hochzeitspapeterie (Einladungen, Tischkarten, Menüs) und lasst sie gestalten
- Stellt sicher, dass eure wichtigsten Dienstleister fest gebucht sind
- Stimmt das Essen mit eurer Location ab: Menü, Getränke und ggf. einen Mitternachtssnack (Probeessen) - Hochzeitstorte: Ja oder Nein?
- Denkt an Übernachtungsmöglichkeiten für Gäste, die von weit her anreisen und reserviert diese
- Anmeldung zur Eheschließung beim Standesamt meist 6 Monate vor Termin möglich - prüft die Fristen und sichert euch euren Wunschdatum
- Erstes Traugespräch mit eurem Pfarrer oder Trauredner vereinbaren
- Besprecht wichtige Änderungen mit eurem Versicherungsberater (z. B. Namensänderung oder neue Policen)

3-6 MONATE VOR DER HOCHZEIT

- Die letzten Details für eure Outfits festlegen: Accessoires, Schuhe, Schmuck & Brautjungfern-Kleider & Groomsman-Anzüge besprechen (Dress Code)
- Trauringe aussuchen & Probetermine für Make-up und Frisur buchen
- Brautstrauß und Blumenschmuck bestellen – passend zum Farbkonzept und Stil eurer Hochzeit
- Gästechek: Wer hat noch nicht geantwortet? Hakt liebevoll nach

1 MONAT VOR DER HOCHZEIT

- Finaler Check eurer Hochzeitsoutfits – habt ihr alles?
- GANZ WICHTIG: Feiert mit euren Liebsten einen unvergesslichen Junggesellen-Abschied
- Letzte Chance Deko, DIY Projekte etc. bei TEMU & AliExpress zu bestellen

1-2 WOCHEN VOR DER HOCHZEIT

- Finaler Check mit den Dienstleistern: von Floristik bis Fotograf: Sind alle Aufgaben klar verteilt & haben alle den finalen Tagesablauf?
- Holt eure Trauringe ab und überprüft, ob alles perfekt sitzt
- Tragt eure Hochzeitskleidung und Schuhe noch einmal Probe. Falls nötig, lauft die Schuhe ein oder nutzt Gelpads für extra Komfort
- Prüft wichtige Dokumente (Personalausweise, Heiratsurkunde, Reiseunterlagen) auf Vollständigkeit
- Erledigt die letzten Besorgungen und packt alles für eure Flitterwochen zusammen
- Überprüft die endgültige Gästeliste und wenn gewünscht bereitet einen Sitzplan vor
- Männer: Gönnst euch einen Friseurbesuch – meine Empfehlung: nicht am Hochzeitstag sondern 2-4 Tage vor dem großen Tag
- Frauen: Plant eine Maniküre und Pediküre kurz vor der Hochzeit ein, damit eure Hände und Füße strahlen

1 TAG VOR DER HOCHZEIT

- Legt eure Trauringe, Personalausweis und alle wichtigen Papiere griffbereit
- Bringt die (Tisch-)Deko zur Location und dekoriert, falls nötig, die letzten Details
- Packt eine kleine Notfalltasche mit den wichtigsten Dingen (nächste Seite)
- Genießt einen ruhigen Abend und geht früh schlafen (ob das klappt?!) – morgen ist euer großer Tag!

SURVIVAL KIT AKA DIE NOTFALLTASCHE

Euer Hochzeitstag wird voller magischer Momente sein, aber manchmal steckt der Teufel im Detail. Damit ihr für alle kleinen und großen "Was-wäre-wenn"-Situationen gewappnet seid, ist eine gut ausgestattete Notfalltasche das A und O. Noch besser: Gebt sie an eure Trauzeugen weiter, damit ihr euch ganz auf euren Tag konzentrieren könnt.

FÜR DAS BRAUTPAAR

- Blasenpflaster & Pflaster: Für die Tanzfüße oder kleine Kratzer
- Traubenzucker & Müsliriegel: Falls ihr vor lauter Aufregung das Frühstück vergesst
- Taschentücher: Für Freudentränen – und davon wird es viele geben
- Deo & Parfüm: Damit ihr euch den ganzen Tag frisch fühlt
- Sicherheitsnadeln & Nähset: Für kleine Garderoben-Pannen
- Flecken-Kit & Fusselrolle: wir wollen doch keine Flecken und Fusseln
- Atemerfrischer: Ihr werdet viel küssen und noch mehr umarmen.
- Sonnencreme & Anti-Mücken-Spray: Falls das Wetter perfekt ist
- Flipflops oder bequeme Schuhe: Für die müden Partyfüße nach Mitternacht
- Kopfschmerztabletten & Tabletten gegen Bauchschmerzen: Falls der Trubel oder das reichliche Essen eure Nerven und Mägen strapazieren

FÜR DIE BRAUT: *EXTRA ESSENTIALS*

- Make-Up & Lippenstift: Für den perfekten Touch-up zwischendurch
- Puder & mattierende Gesichtstücher: Adé, glänzende Haut
- Haarnadeln, Haarspray & Stielkamm: Damit jede Frisur hält, was sie verspricht
- Nagelfeile & Ersatzstrumpfhose: Kleine Retter in der Not
- Handcreme & Lippenpflege: Für streichelzarte Hände und ein strahlendes Lächeln
- Q-Tips & Augen-Make-up-Entferner: Für den Fall, dass die Freudentränen etwas zu wild fließen
- Blasenpflaster & Gelpads: Komfort first – auch in High Heels

AFTER WEDDING



SHOOTING

Ein After-Wedding-Shooting ist viel mehr als nur ein Brautpaarshooting nach der Hochzeit – es ist eure Gelegenheit, die Magie eures großen Tages noch einmal aufleben zu lassen. Stellt euch vor: Ihr schlüpft ein weiteres Mal in eure Hochzeitsgarderobe, aber diesmal ohne Zeitdruck, ohne wartende Gäste, ohne den vollen Zeitplan des Hochzeitstags. Stattdessen geht es nur um euch und eure Liebe – und um wunderschöne, unvergessliche Bilder.

HAND IN HAND. YOU & ME.

Am Hochzeitstag jagt oft ein Programmpunkt den nächsten, und das Brautpaarshooting muss sich manchmal ins eng getaktete Zeitfenster einfügen. Beim After-Wedding-Shooting habt ihr dagegen alle Zeit der Welt. Kein Stress, kein Zeitdruck – nur ihr beide in eurem Element.

Außerdem seid ihr am Tag der Hochzeit oft an eure Location gebunden. Ein After-Wedding-Shooting eröffnet euch alle Möglichkeiten! Wollt ihr ans Meer, in die Berge, in einen märchenhaften Wald oder an den Ort eures ersten Dates? Alles ist möglich!

Vielleicht hat euch an eurem Hochzeitstag das Wetter nicht in die Karten gespielt, oder das Licht war nicht so, wie ihr es euch vorgestellt habt. Ein After-Wedding-Shooting gibt euch die Freiheit, den perfekten Zeitpunkt zu wählen. Gemeinsam können wir auf die beste Lichtstimmung warten – vielleicht einen romantischen Sonnenuntergang – oder das Shooting sogar verschieben, wenn die Sonne mal nicht mitspielt. So entstehen die Bilder, von denen ihr schon immer geträumt habt.

Das Beste daran: Ihr könnt euren Hochzeitstag voll und ganz mit euren Gästen genießen. Keine hektischen Unterbrechungen für ein Fotoshooting, keine wartenden Gäste. Stattdessen nutzt ihr die Zeit mit euren Liebsten, während ihr euch auf das After-Wedding-Shooting freut – einen Moment, der nur euch gehört und den ihr ganz ohne Ablenkung erleben könnt.

Und mal ehrlich: Wie oft hat man schon die Chance, sein Hochzeitsoutfit noch einmal zu tragen? Beim After-Wedding-Shooting könnt ihr euer Kleid und euren Anzug ganz neu in Szene setzen. Vielleicht ergänzt ihr den Look mit einem frischen Blumenstrauß oder besonderen Accessoires, die eure Persönlichkeit unterstreichen.



Ein After-Wedding-Shooting ist nicht nur die perfekte Ergänzung zu euren Hochzeitsfotos, sondern auch eine zweite Gelegenheit, die Emotionen eurer Hochzeit aufleben zu lassen. Es ist euer Moment, eure Geschichte in Bildern zu erzählen – frei von Kompromissen und genau so, wie ihr es euch wünscht.

TODAY, TOMORROW, FOREVER.



VERLOBUNGS SHOOTING

Eine Verlobungs-Session ist viel mehr als nur ein Fotoshooting, sie ist die perfekte Gelegenheit, eure Freude, eure Aufregung und die tiefe Verbindung, die euch ausmacht, festzuhalten. Es ist eure Zeit, zusammen zu lachen, Spaß zu haben und ganz entspannt vor der Kamera zu sein, bevor der große Tag kommt.

Ob an einem Ort, der für euch eine besondere Bedeutung hat, oder vor einer atemberaubenden Kulisse – diese Bilder werden eure einzigartige Liebesgeschichte erzählen. Sie sind nicht nur wunderschöne Erinnerungen an diese aufregende Phase eures Lebens, sondern auch perfekt geeignet für Save-the-Dates, eure Hochzeitswebsite oder einfach als besondere Andenken.

WARUM ÜBERHAUPT EIN VERLOBUNSSHOOTING?

Eine Verlobungs-Session ist nicht nur ein schönes Extra – sie bietet euch so viele Vorteile, die euren Hochzeitstag noch unvergesslicher machen. Hier ein paar Punkte, warum ihr euch auf dieses Shooting freuen könnt:

FÜHLT EUCH WOHL VOR DER KAMERA

Nutzt die Gelegenheit, euch vor eurem großen Tag ganz entspannt an die Kamera zu gewöhnen – ganz ohne Druck

BAUT VERTRAUEN ZU MIR AUF

Bei der Session lernen wir uns besser kennen, sodass am Hochzeitstag alles reibungslos abläuft

FEIERT DEN BESONDEREN MEILENSTEIN

Haltet die Magie eurer Verlobung fest – diese Phase verdient es, für immer in Erinnerung zu bleiben

PERFEKT FÜR EURE PAPETERIE

Nutzt die Bilder für Save-the-Date Karten, Einladungen oder eure Hochzeitswebsite – so wird alles noch persönlicher und schöner

TESTET STYLING UND MAKE-UP

Verbindet das Shooting mit einer Probe für Haare und Make-up, um sicherzugehen, dass alles perfekt passt



SOCIAL MEDIA

Falls ihr mich über Instagram entdeckt habt, habt ihr sicher schon einen kleinen Einblick, wie ich euren großen Tag festhalte. Von den ersten Momenten beim Getting Ready über die emotionalen Highlights der Trauung bis hin zum ausgelassenen Eröffnungstanz – ich liebe es, die vielen kleinen und großen Augenblicke in Behind-the-Scenes-Clips einzufangen.

Und jetzt kommt das Beste: Am Ende des Tages schnappe ich mir oft euer Handy, um euch die Videos, die ich aufgenommen habe, direkt per AirDrop zu schicken. So habt ihr noch am gleichen Abend die ersten Eindrücke von eurem Tag – die Gänsehaut-Momente, die Freudentränen und das pure Glück. Gerade von Momenten wie dem Einzug der Braut oder dem Ringtausch gibt es sonst selten Videos, und ich freue mich, euch diese Erinnerungen sofort mitgeben zu können.

Natürlich gehe ich mit euren Bildern und Videos sensibel um. Keine Sorge: Der Bräutigam wird euch garantiert nicht auf Instagram sehen, bevor ihr zum Altar schreitet (selbst wenn er heimlich meinen Stories folgt 😊). Und auch später, wenn ich Highlights aus eurer Galerie teile, geschieht das nur mit eurer Zustimmung. Besonders private oder intime Aufnahmen teile ich nur, wenn ihr mir ausdrücklich euer Okay gebt. Wenn ihr möchtet, dass eure Bilder und Videos ausschließlich privat bleiben, ist das für mich natürlich auch völlig in Ordnung – es geht um euch und eure Wünsche!

“FOR SOME MOMENTS
IN LIFE THERE ARE
NO WORDS.”



SHOT *LIST*

DETAILS

- ♡ NAHAUFNAHMEN DER EHERINGE
- ♡ BRAUTSTRAUSS UND BLUMEN
- ♡ EINLADUNGSKARTEN UND ANDERE PAPETERIE
- ♡ BRAUTKLEID, -SCHUHE UND ACCESSOIRES
- ♡ KLEIDUNG DES BRÄUTIGAMS (KRAWATTE, MANSCHETTENKNÖPFE, UHR)
- ♡ DEKORATION DER FEIER (TISCHDEKORATION, GEDECKE)

GETTING READY

- ♡ DIE BRAUT BEI HAAR- UND MAKE-UP-STYLING
- ♡ DIE BRAUT IN IHREM HOCHZEITSKLEID
- ♡ DER BRÄUTIGAM BEIM ANZIEHEN SEINES ANZUGS
- ♡ NATÜRLICHE MOMENTE MIT BRAUTJUNGFERN/TRAUZEUGEN
- ♡ FAMILIE UND/ODER FREUNDE DIE DEM PAAR BEIM FERTIGMACHEN HELFEN

VOR DER TRAUUNG

- ♡ „FIRST LOOK“-SHOOTING (FALLS GEPLANT)
- ♡ SPONTANE MOMENTE MIT DEM PAAR (1. SESSION BRAUTPAARFOTOS)
- ♡ EINZELPORTRÄTS VON BRAUT UND BRÄUTIGAM
- ♡ FOTOS MIT DEN BRAUTJUNGFERN & GROOMSMAN
- ♡ GÄSTE, DIE AN DER LOCATION EINTREFFEN
- ♡ DEKO, DETAILS, BLUMEN (ETC.)

WÄHREND DER TRAUUNG

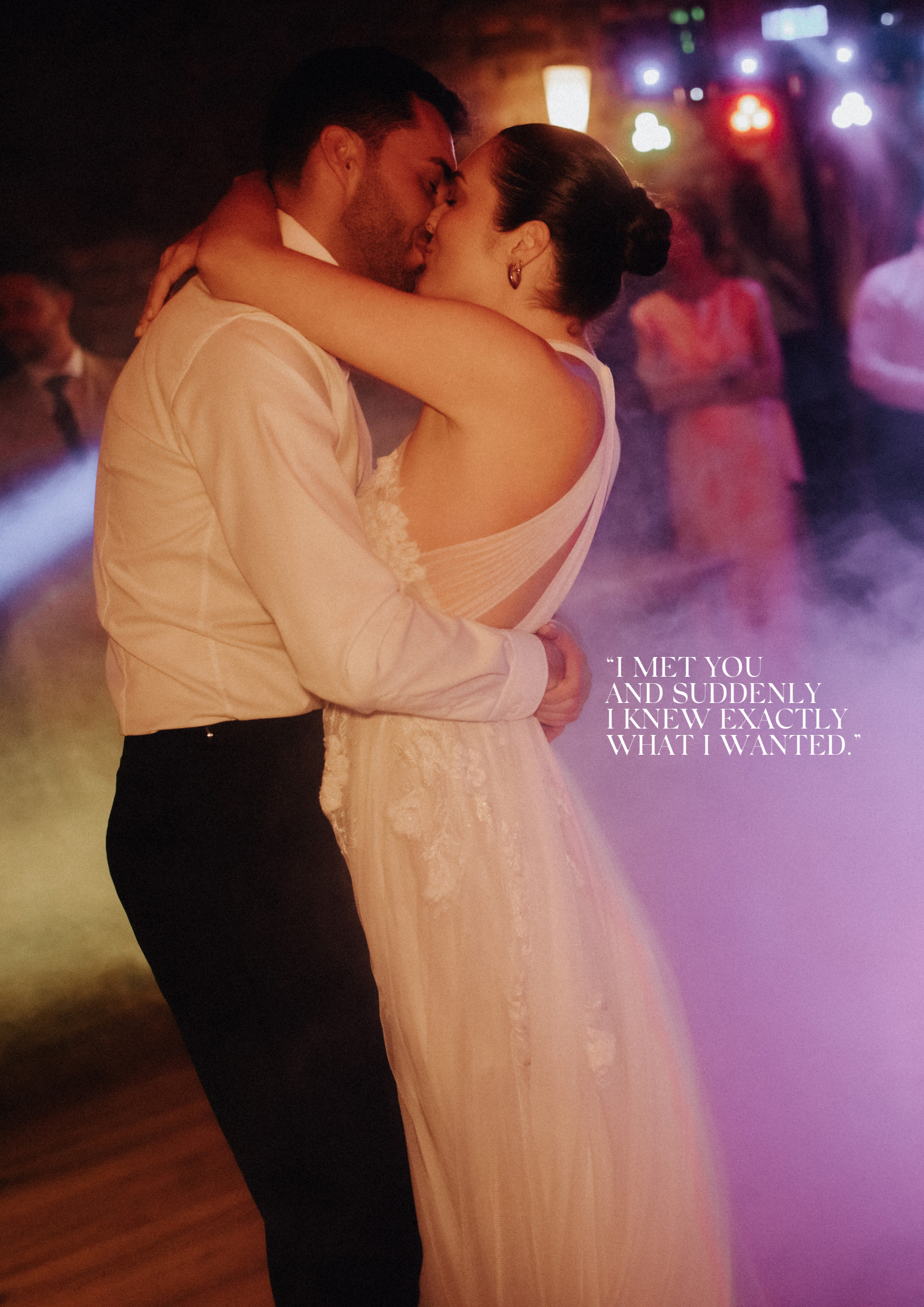
- ♡ EINZUG (DIE BRAUT SCHREITET DEN GANG ENTLANG)
- ♡ REAKTION DES BRÄUTIGAMS, ALS DIE BRAUT DEN GANG ENTLANGKOMMT
- ♡ AUSTAUSCH DER GELÜBDE
- ♡ DER ERSTE KUSS
- ♡ DURCH DIE REIHEN GEHEN UND DIE REAKTIONEN DER GÄSTE EINFANGEN
- ♡ AUSZUG (DAS PAAR GEHT DEN GANG ENTLANG)

GRUPPENFOTOS

- ♡ BRAUT UND BRÄUTIGAM MIT DER ENGSTEN FAMILIE
- ♡ BRAUT UND BRÄUTIGAM MIT DER ERWEITERTEN FAMILIE
- ♡ BRAUT UND BRÄUTIGAM MIT DER HOCHZEITSGESELLSCHAFT
- ♡ (TIPPS FÜR GRUPPENFOTOS AUF SEITE XYZ)

FEIER

- ♡ DEKO, DETAILS, BLUMEN (ETC.) AN DER LOCATION
- ♡ EINZUG DES PAARES
- ♡ DER ERSTE TANZ
- ♡ SPIELE UND REDEN
- ♡ ANSCHNEIDEN DER HOCHZEITSTORTE
- ♡ TANZEN UND SPONTANE MOMENTE MIT GÄSTEN



“I MET YOU
AND SUDDENLY
I KNEW EXACTLY
WHAT I WANTED.”

GET IN TOUCH

Eure Hochzeit ist nicht nur ein einmaliger Tag – sie ist voller Emotionen, Geschichten und unvergesslicher Augenblicke. Es ist mir eine große Ehre, diese wunderschönen Momente festzuhalten. Solltet ihr Fragen haben oder Unterstützung bei den Vorbereitungen benötigen, zögert bitte nicht, euch bei mir zu melden. Ich bin für euch da, um sicherzustellen, dass eure Hochzeitsvorbereitung reibungslos verläuft und der Tag selbst unvergesslich wird!

TELEFON

+49 176 6084 8014

E-MAIL

info@lin-photography.de

ADRESSE

Schulstraße 18, 41564 Kaarst

WEBSITE

www.lin-photography.de

Instagram

https://www.instagram.com/lin_photography_nrw/

BEST FRIEND.
BETTER HALF.
SOULMATE.



TERMIN BUCHEN